



FIRENZE CITY RACE TOUR 2016

Bulletin 1

Comitato d'Onore

*Presidente Fiso
Assessore al Turismo Comune di Firenze
Delegato Fiso Toscana*

*Mauro Gazzero
Giovanni Bettarini
Landi Gian Luca*

Comitato Organizzatore

Event Manager
Direttore di Gara
Elaborazione Dati
Segreteria
Responsabile Partenza Sabato
Responsabile Partenza Domenica

Pierluigi Cantini
Janos Manarin
Edoardo Tona\Francesco Calzolari
Elena Savaris\Francesca Baldanzi
Elia Vettorel
Elia Vettorel

Tracciatori

Tracciatore Gara Sabato
Tracciatore Gara Domenica

Francesco Buselli
Paolo Disette

Programma

Sabato 19 ottobre

ore 13.00 Apertura Centro Gara

ore 15.00 Prima Partenza Gara Sprint LE CASCINE

ore 18.00 Premiazioni Gara Sprint Le Cascine

Domenica 20 ottobre

Ore 08.00 Apertura Segreteria

Ore 10.00 Prima Partenza FIRENZE CITY RACE TOUR

Ore 14.00 Premiazioni FIRENZE CITY RACE TOUR

ISCRIZIONI e PAGAMENTO

Minorenni € 5 gara di domenica – 3 euro sabato

Tesserati FISO €7 gara di domenica – 5 euro sabato

Altri €15 a gara

Noleggio SI-Card **€ 1,50** a gara

Pagamento a “Orienteering Firenze”

IBAN: IT73Z0301737830000010049054

SWIFT CODE: NVESITRR

ISCRIZIONI

Entro le 23.59 di lunedì 3 ottobre 2016

Iscrizione tesserati FISO: sul sito fiso

iscrizioni stranieri:

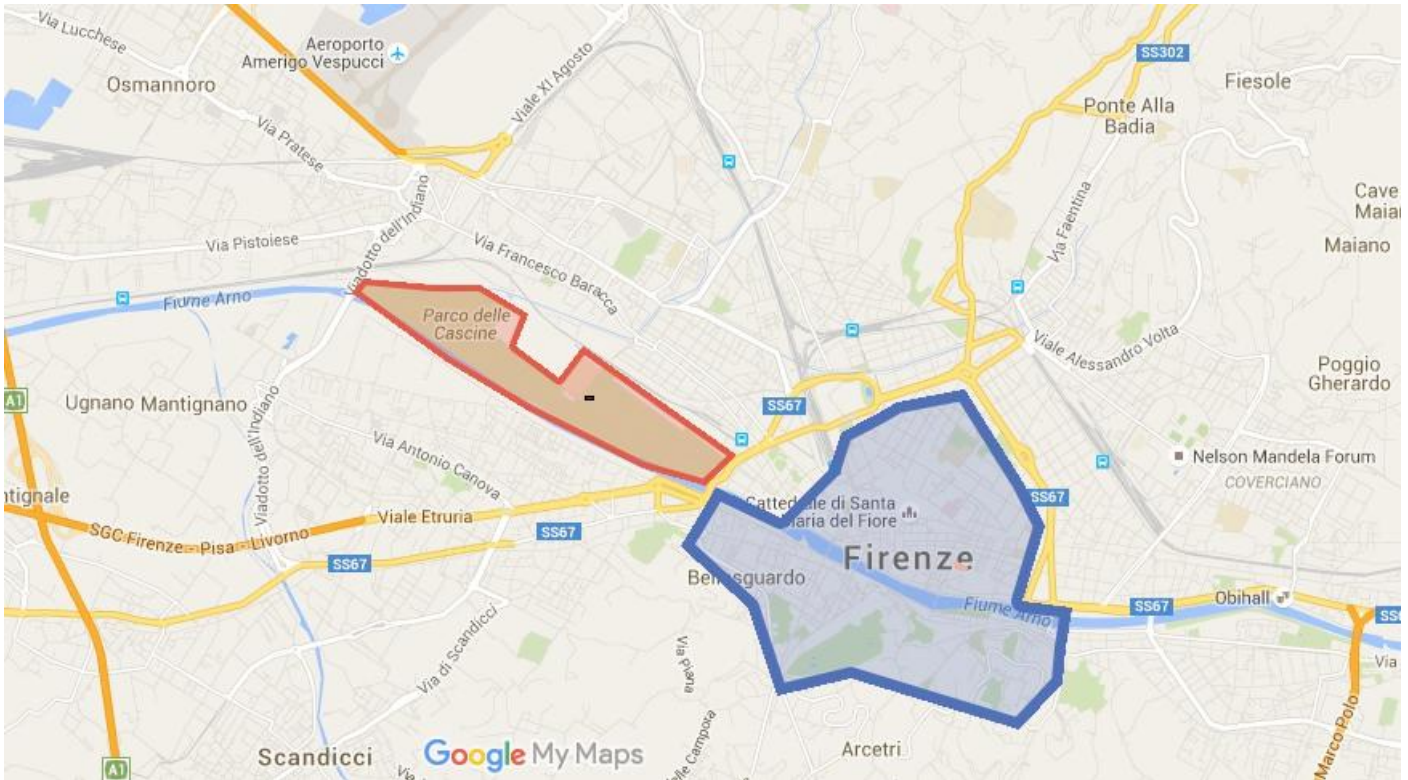
<http://www.orienteingonline.net/CompetitionBasicInfo.aspx?CompetitionID=2866>

Sul posto di gara ci si può iscrivere solo nelle categorie non agonistiche

segreteria +39 340 9461316 Elena

Contatto mail CRTFirenze@gmail.com

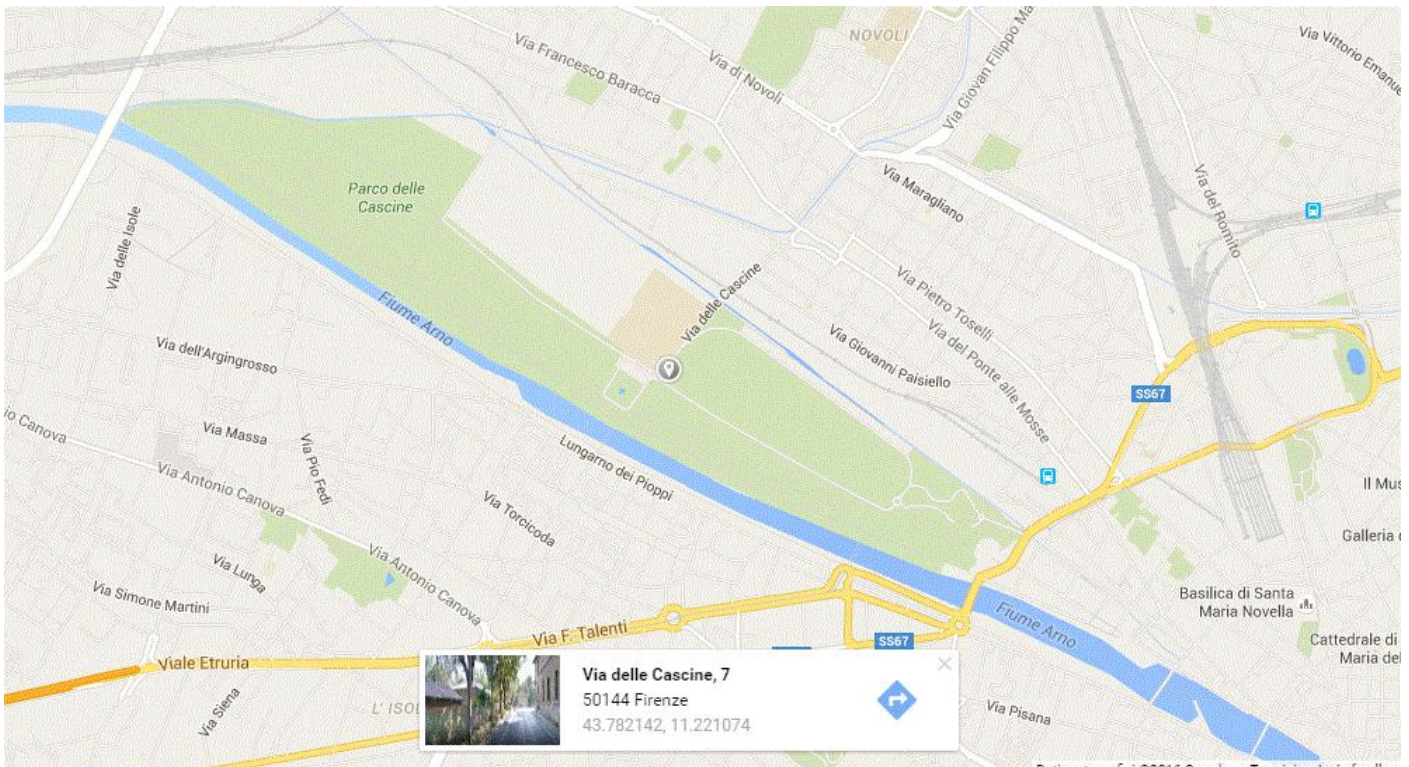
Informazioni Logistiche



SABATO 08 ottobre 2016

Sprint Race Firenze le Cascine

Apertura della segreteria di gara dalle ore 13.00 presso l'ippodromo del Visarno via delle Cascine 7
(coordinate: 43° 46' 55.7 N – 11° 13' 15.4" E)

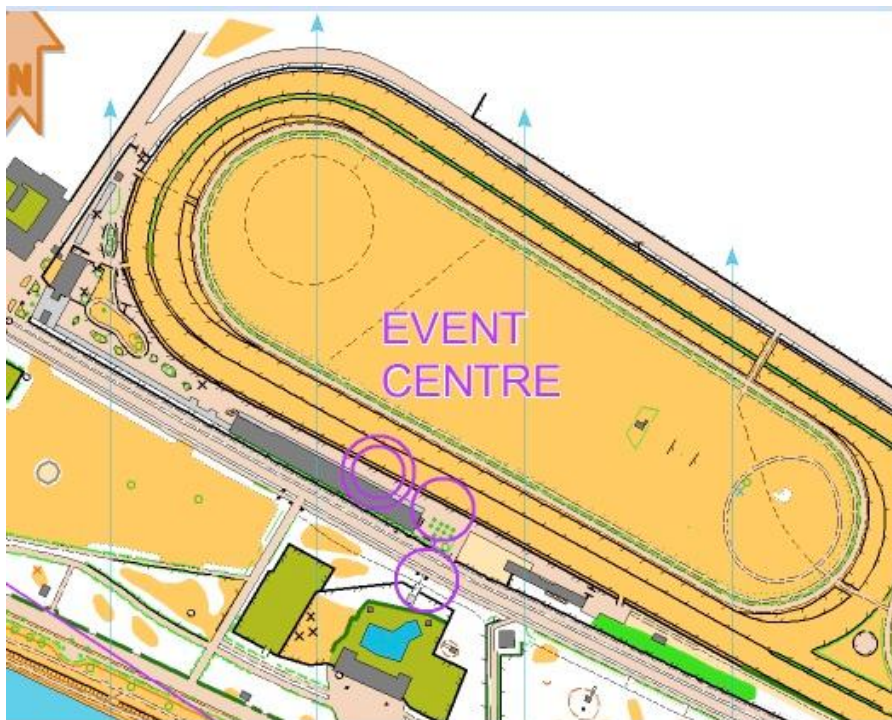


CARTA DI GARA

Cascine Park – scala 1:5.000 – equidistanza 2,5 metri – norma ISSOM
Aggiornamento 2016 (Paolo Disette, Francesco Buselli)



Event Centre:



Ippodromo del Visarno al Parco delle Cascine:

Saranno a disposizione dei locali per potersi cambiare all'interno dell'Ippodromo.

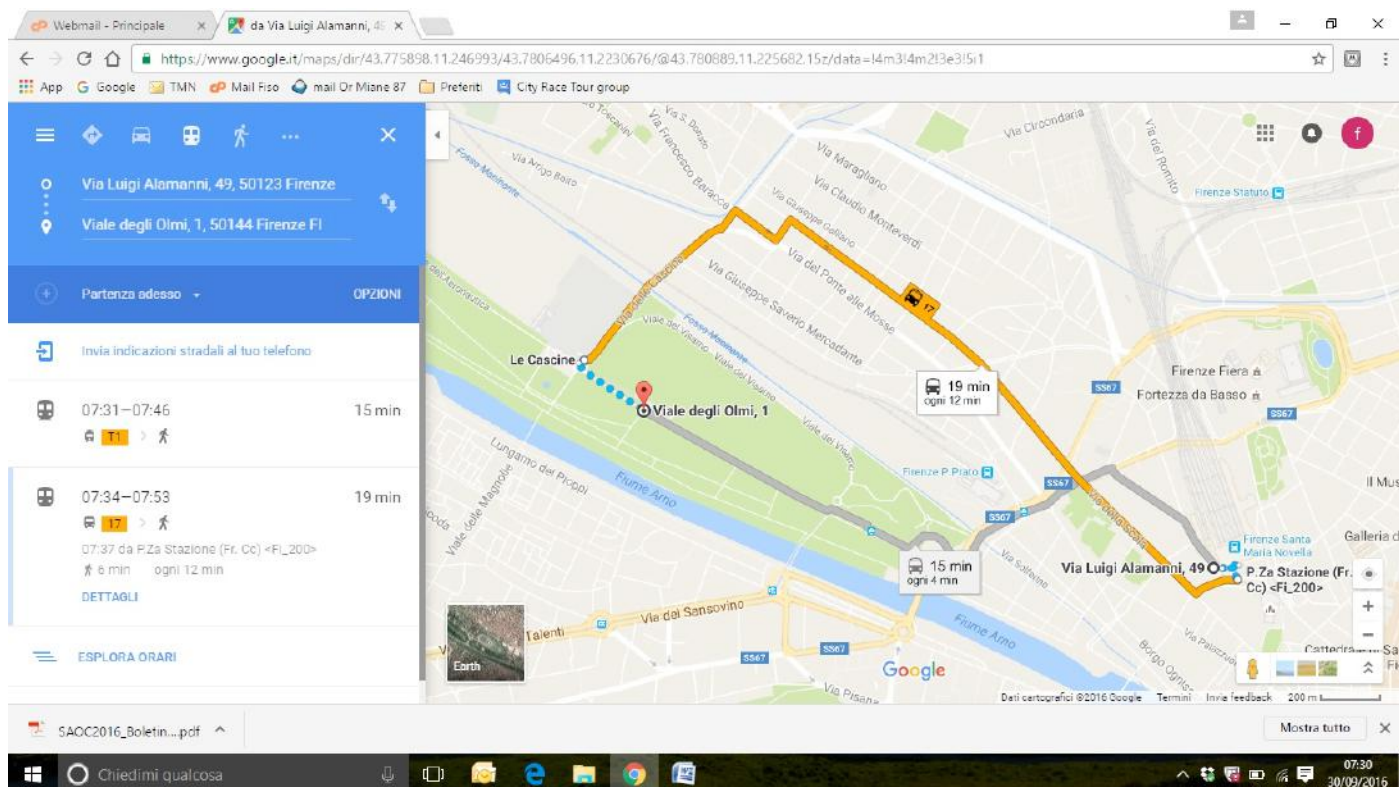
Indicazioni Logistiche:

E' possibile raggiungere il ritrovo al Parco delle Cascine in questi modi:

TRAM: partenza dalla stazione Treni Santa Maria Novella

linea T1 (tempo 14 minuti, tram ogni 4 minuti) poi 5 minuti a piedi

linea T17 (tempo 16 minuti, ogni 12 minuti)



CATEGORIE PARCO DELLE CASCINE SABATO 08 OTTOBRE 2016

M-Children (M12-), M-Youth (M16-), M-Junior (M20-), Men Elite City Race, M-Veteran (M35+), M-Supervet (M50+), M-Ultravet (M65+), Open, Beginners , W-Children (W12-), W-Youth (W16-), W-Junior (W20-), Women Elite City Race, W-Veteran (W35+), W-Supervet (W50+), W-Ultravet (W65+)

LUNGHEZZE

Categoria	lunghezza km
ME	5,040
WE	4,470
M Junior -20	3,930
W Junior -20	3,930
M youth	3,130
W Youth	3,130
M Veteran 35+	4,470
W Veteran 35+	3,930
M Superveteran 50+	3,930
W Superveteran 50+	3,930
M Ultraveteran 65+	3,930
W Ultraveteran 65+	3,670
Children M12	2,310
Children W12	2,310
Open	3,670
Beginners	2,310

PARTENZA - START

La prima partenza è prevista per le ore 15.00 La partenza dista 5 minuti al passo dal luogo di ritrovo.

Il sistema Sport Ident sarà usato per tutte le categorie.

I concorrenti si dovranno recare in partenza 2 minuti prima del loro orario, dopo aver effettuato il “clear”, verranno fatti partire con il sistema “Punching Start”.

La carta di gara è in formato A4. Tutti i concorrenti avranno un cambio carta più o meno a metà del loro percorso. La seconda parte di gara è stampata sul retro della carta. La sequenza dei punti di controllo sul retro è progressiva. La descrizione punti è stampata su entrambi i lati della carta, ma sarà disponibile cartacea prima del luogo di partenza.

Premiazioni previste per le ore 18.00

Domenica 09 OTTOBRE 2016

FIRENZE CITY RACE TOUR

Apertura della segreteria di gara dalle ore 8.00 in Piazza Santa Croce Firenze Centro

CARTA DI GARA

Firenze Centro Storico – scala 1:5.000 – equidistanza 2 metri – norma ISSOM

Aggiornamento 2016 (Paolo Disette – Francesco Buselli)



EVENT CENTRE:

L'Event Centre è situato in Piazza Santa Croce

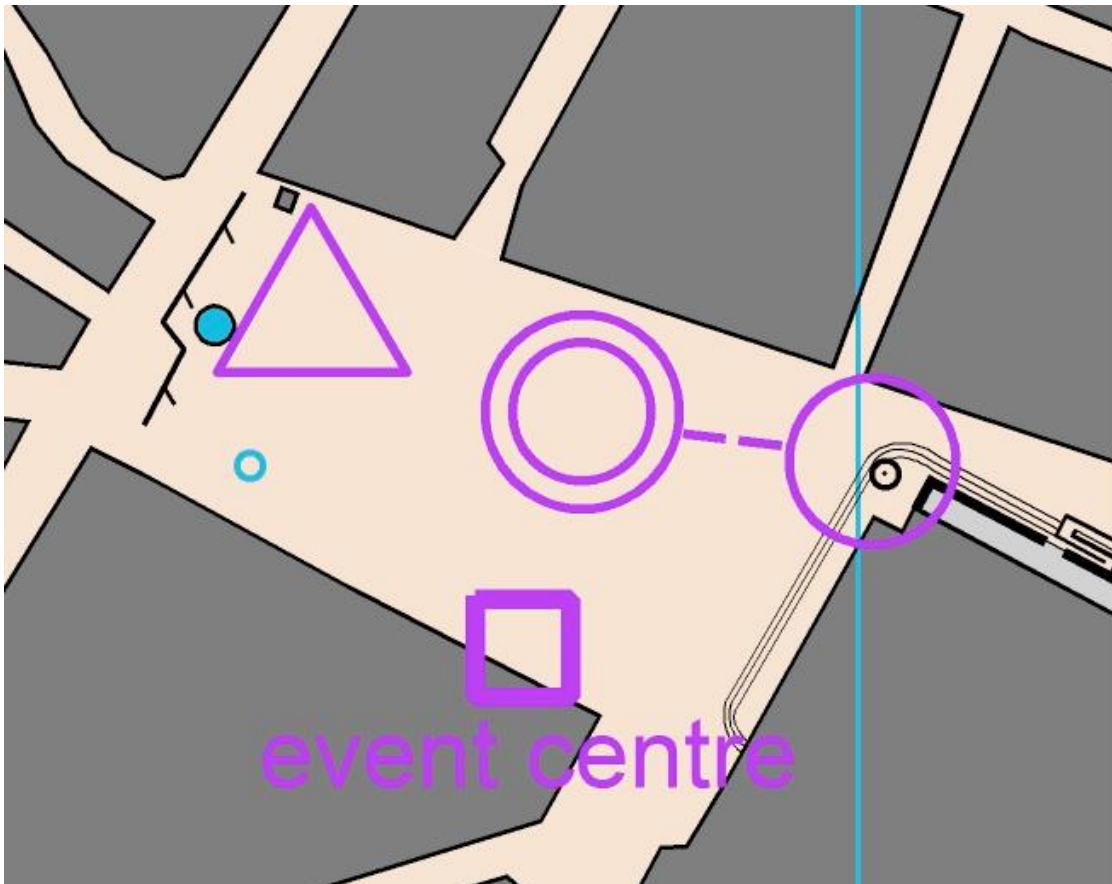
PARTENZA

La prima partenza è prevista per le ore 10.00. La partenza e l'arrivo sono nei pressi del ritrovo.

I concorrenti si dovranno recare in partenza 2 minuti prima del loro orario, dopo aver effettuato il "clear", verranno fatti partire con il sistema "Punching Start".

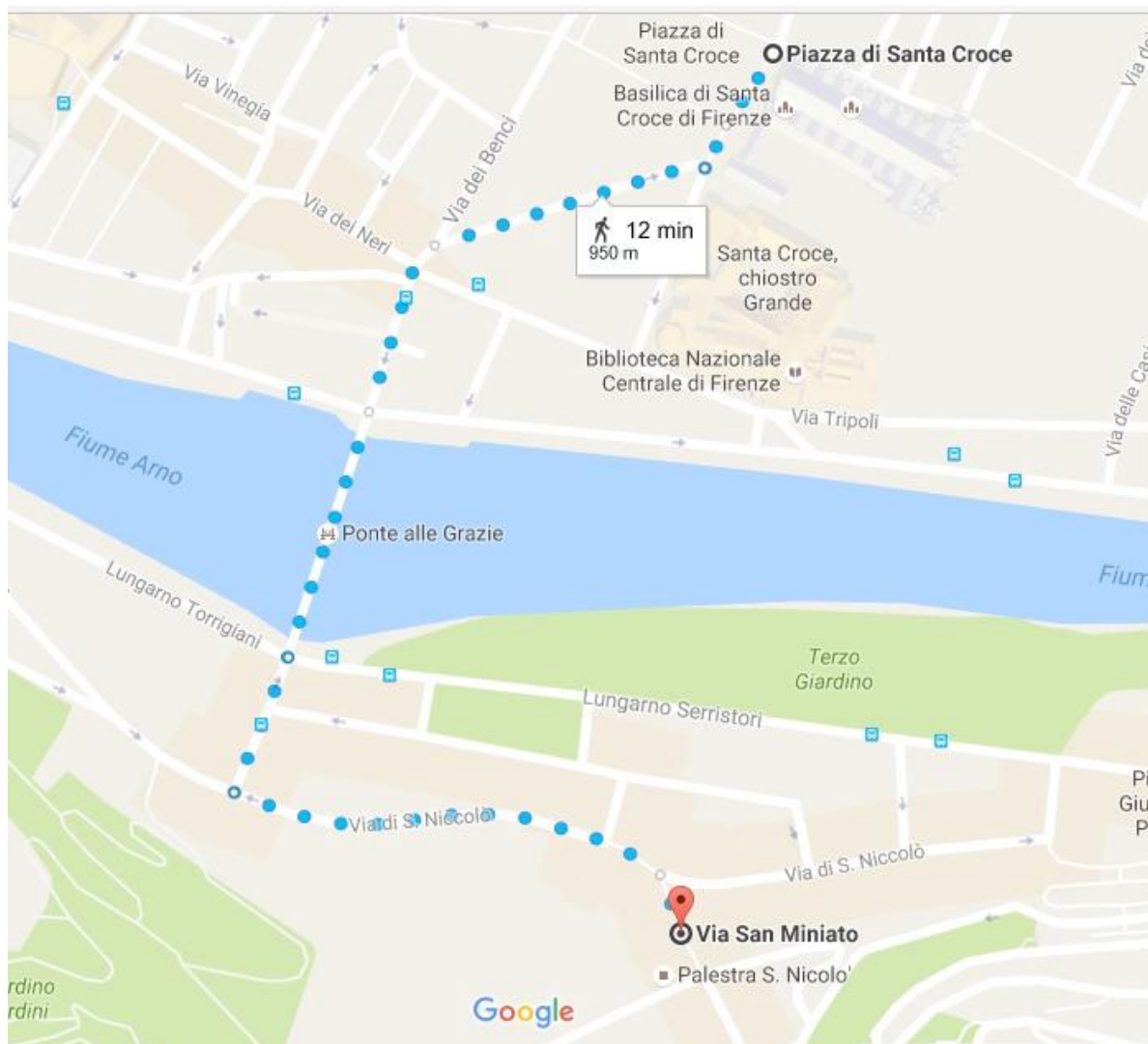
La carta di gara è in formato A3. Essendoci in carta una zona molto dettagliata, sul retro della mappa si può trovare il dettaglio in scala 1:2.500 per le categorie interessate alla zona.

Premiazioni previste per le ore 14.00



Spogliatoi:

Sono a disposizione 2 palestre dove potersi cambiare, una in Piazza Santa Croce ed una a circa 950 metri da Piazza Santa Croce Palestra San Nicolò in via S.Miniato.



CATEGORIE FIRENZE CITY RACE TOUR DOMENICA 09 OTTOBRE 2016

M-Children (M12-), M-Youth (M16-), M-Junior (M20-), Men Elite City Race, M-Veteran (M35+), M-Supervet (M50+), M-Ultravet (M65+), Open, Beginners Short, Beginners Long, W-Children (W12-), W-Youth (W16-), W-Junior (W20-), Women Elite City Race, W-Veteran (W35+), W-Supervet (W50+), W-Ultravet (W65+)

LUNGHEZZE

Categoria	lunghezza km	dislivello
ME	6,400	90
WE	5,600	70
M Junior -20	5,400	70
W Junior -20	5,200	60
M youth	3,200	10
W Youth	3,200	10
M Veteran 35+	5,400	70
W Veteran 35+	5,200	60
M Superveteran 50+	5,200	60
W Superveteran 50+	4,100	10
M Ultraveteran 65+	4,100	10

W Ultraveteran 65+	4,100	10
Children M12	1,600	10
Children W12	1,600	10
Open	4,100	10
Beginners Long	2,300	10
Beginners Short	1,600	10

